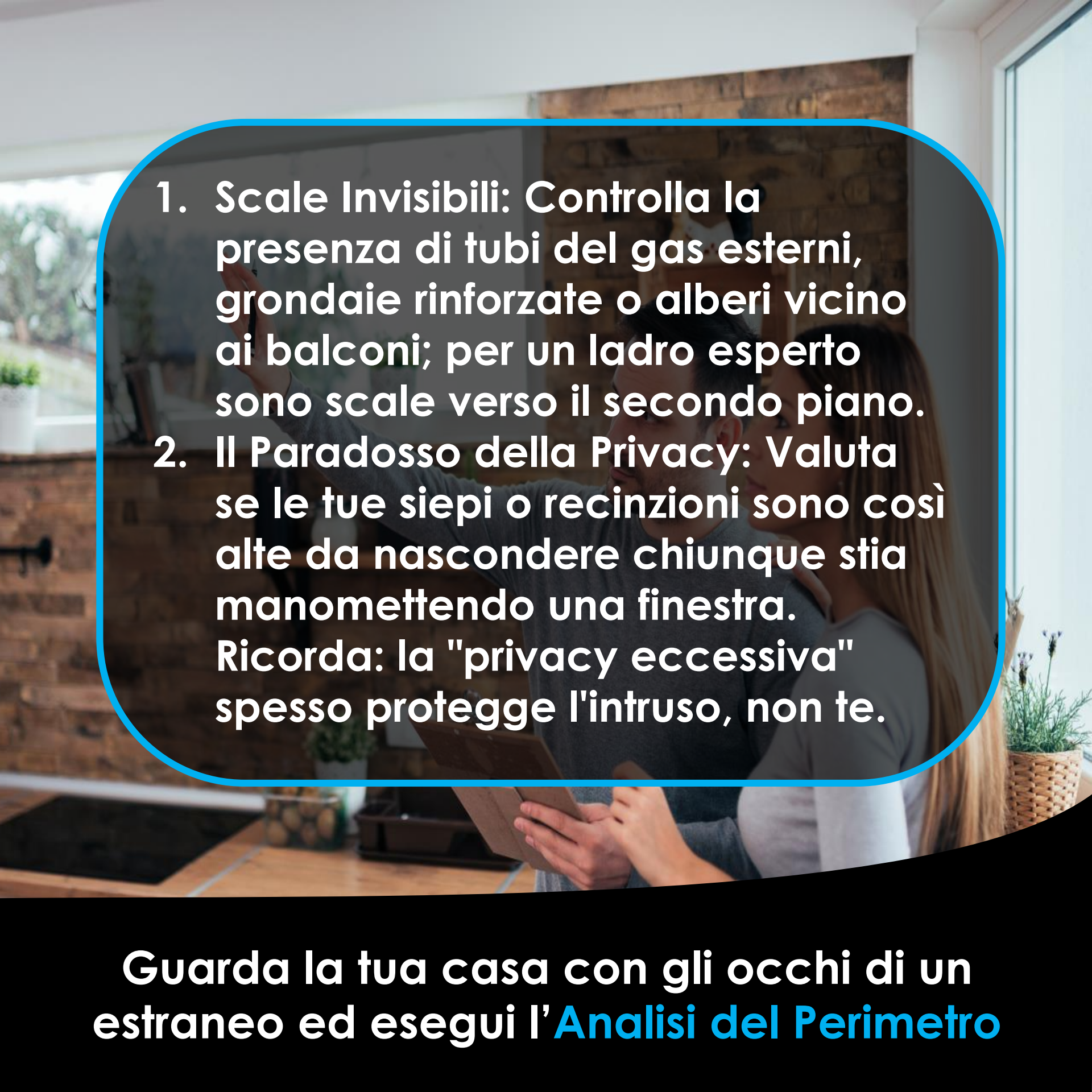
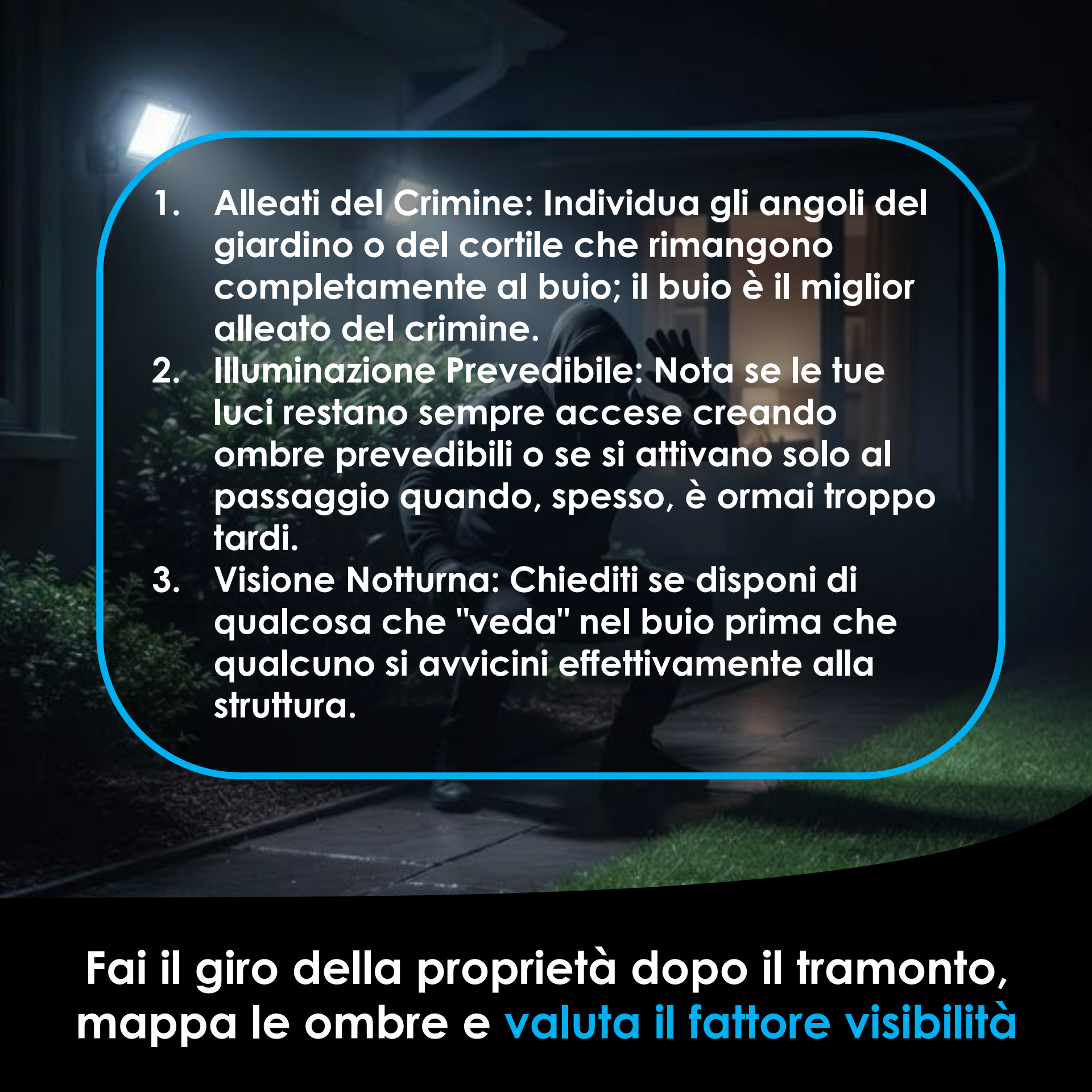




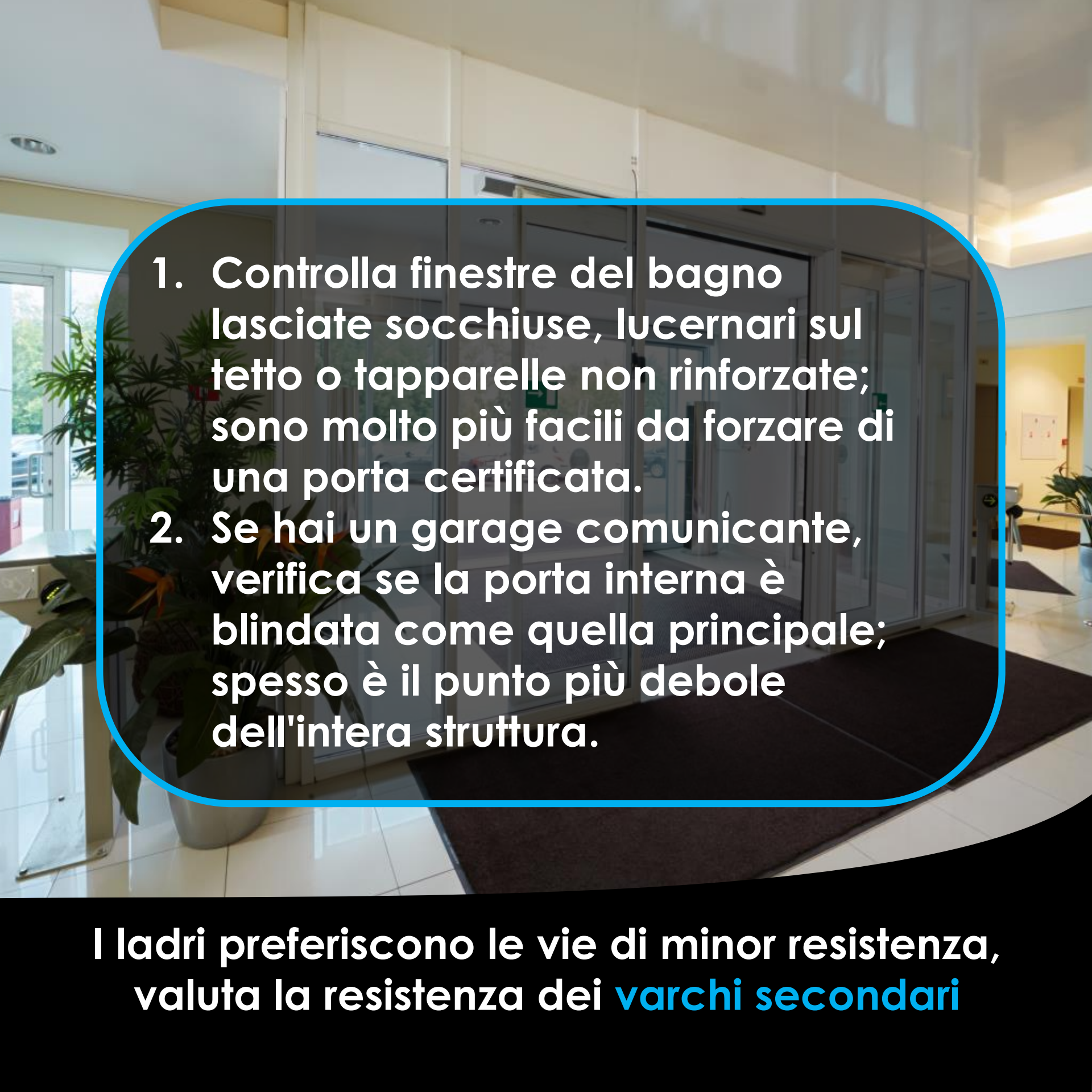
La tua casa è davvero un rifugio?
Scopri come **analizzare i rischi**

- 
- A man and a woman are standing in a modern kitchen, looking at a tablet together. The man is pointing at the screen while the woman looks on. The kitchen has a stone wall and a window in the background.
1. **Scale Invisibili:** Controlla la presenza di tubi del gas esterni, grondaie rinforzate o alberi vicino ai balconi; per un ladro esperto sono scale verso il secondo piano.
 2. **Il Paradosso della Privacy:** Valuta se le tue siepi o recinzioni sono così alte da nascondere chiunque stia manomettendo una finestra. Ricorda: la "privacy eccessiva" spesso protegge l'intruso, non te.

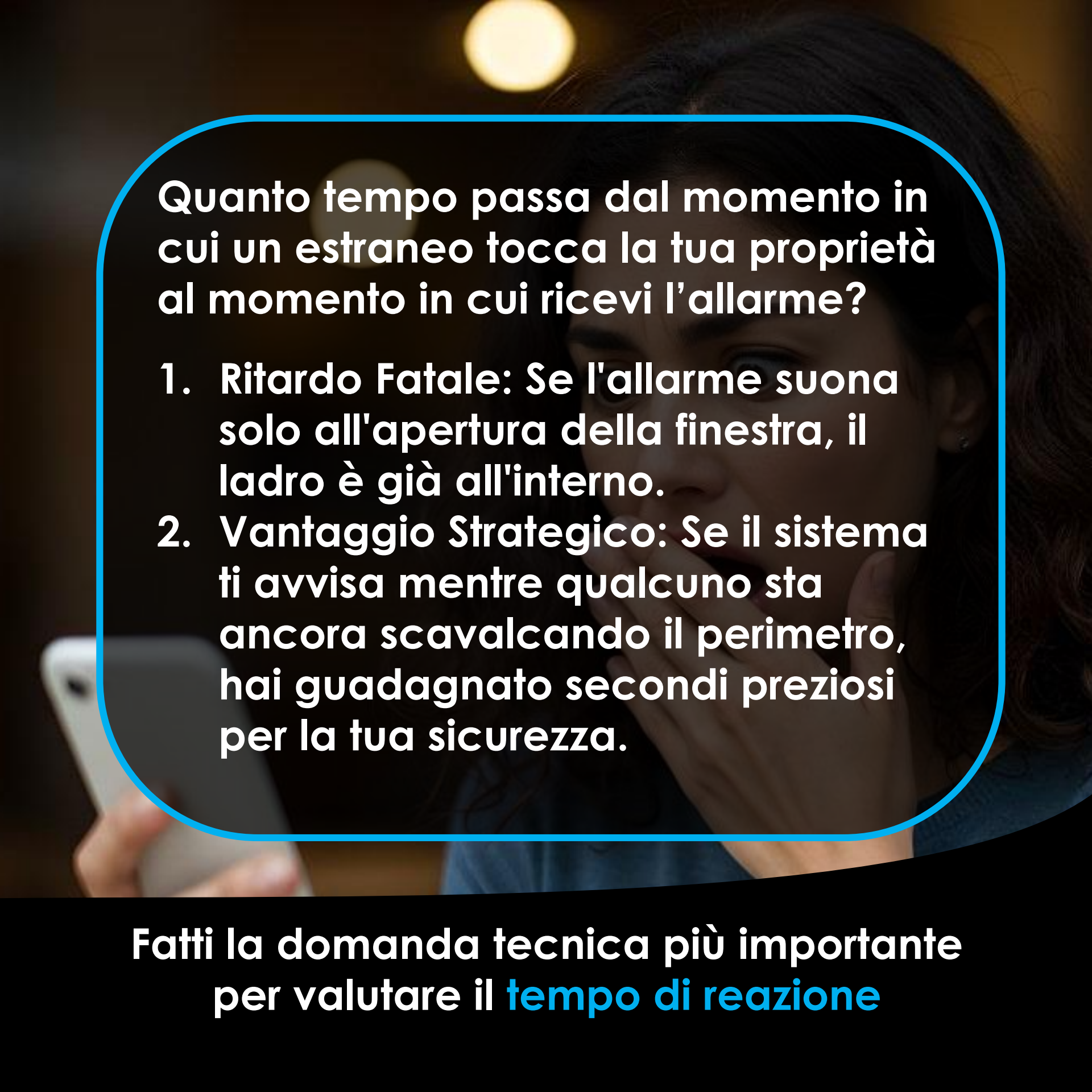
Guarda la tua casa con gli occhi di un estraneo ed esegui l'[Analisi del Perimetro](#)

- 
1. **Alleati del Crimine:** Individua gli angoli del giardino o del cortile che rimangono completamente al buio; il buio è il miglior alleato del crimine.
 2. **Illuminazione Prevedibile:** Nota se le tue luci restano sempre accese creando ombre prevedibili o se si attivano solo al passaggio quando, spesso, è ormai troppo tardi.
 3. **Visione Notturna:** Chiediti se disponi di qualcosa che "veda" nel buio prima che qualcuno si avvicini effettivamente alla struttura.

Fai il giro della proprietà dopo il tramonto, mappa le ombre e **valuta il fattore visibilità**

- 
1. Controlla finestre del bagno lasciate socchiuse, lucernari sul tetto o tapparelle non rinforzate; sono molto più facili da forzare di una porta certificata.
 2. Se hai un garage comunicante, verifica se la porta interna è blindata come quella principale; spesso è il punto più debole dell'intera struttura.

I ladri preferiscono le vie di minor resistenza, valuta la resistenza dei **varchi secondari**



Quanto tempo passa dal momento in cui un estraneo tocca la tua proprietà al momento in cui ricevi l'allarme?

- 1. Ritardo Fatale: Se l'allarme suona solo all'apertura della finestra, il ladro è già all'interno.**
- 2. Vantaggio Strategico: Se il sistema ti avvisa mentre qualcuno sta ancora scavalcando il perimetro, hai guadagnato secondi preziosi per la tua sicurezza.**


Fatti la domanda tecnica più importante per valutare il **tempo di reazione**



Scarica la **Checklist**



La **prevenzione è la chiave** per evitare che una situazione degeneri, esegui l'Autovalutazione Tecnica del Rischio, scarica la **Checklist Tecnica** che ti abbiamo preparato!

- 
1. BOR analizza i comportamenti sospetti prima che avvenga il tentativo di intrusione.
 2. Grazie ai sistemi audio integrati, interviene in live con dissuasione acustica e protocolli operativi di emergenza.
 3. Verifica l'identità di chiunque si avvicini al perimetro della tua proprietà, creando un filtro tra il mondo esterno e l'intimità della tua famiglia.

Se vuoi la **protezione efficace h24** per la tua sicurezza e per quella di chi ami usa BOR!



LEGGI L'ARTICOLO
O CONTATTA UN
NOSTRO ESPERTO
PER SAPERNE DI PIÙ!

 NUMERO VERDE **800126494**

 WHATSAPP **351 697 9052**

 WEBSITE **www.borsecurity.it**

BOR
TRUSTED PEOPLE